

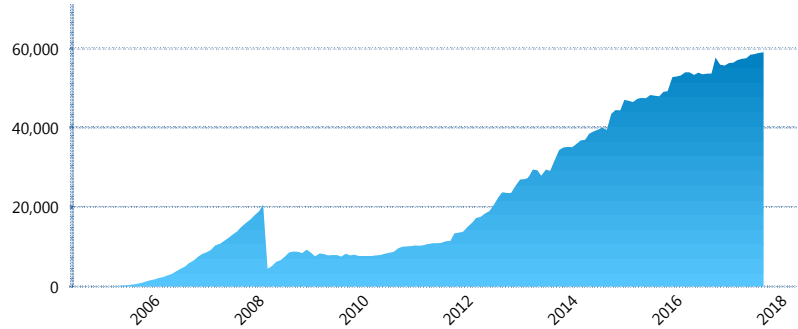
### I. INFORMACIÓN FINANCIERA

#### I) Detalles del Fondo

Detalles del Fondo	
Razón Social	Siefore Invercap II, S. A. de C. V.
Inicio de Operaciones	24/02/2005
Tipo de Fondo	Básica
Clave Bolsa	INVER52
Activos Administrados *	59,208
ISIN	MX54IN3U0023
Comisión Anual	1.10%
Administrador	Afore Invercap S.A. de C.V.
Director General	Ing. Eduardo José Villarreal Morales
Presidente del Consejo	César Augusto Montemayor Zambrano

#### Activos Administrados \*

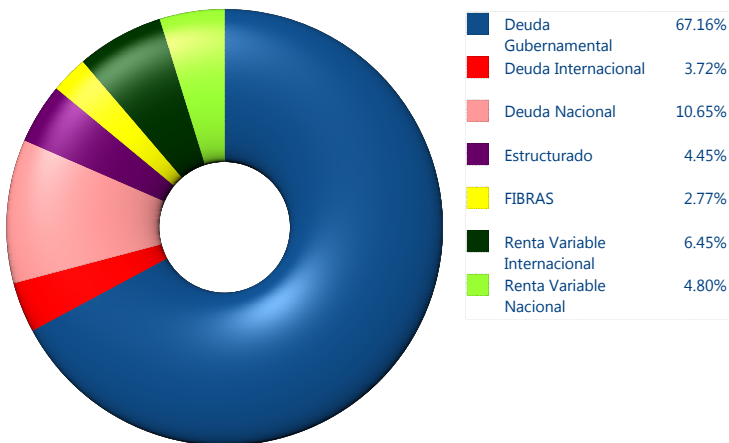
\$59,208



\*Cifras en millones de pesos

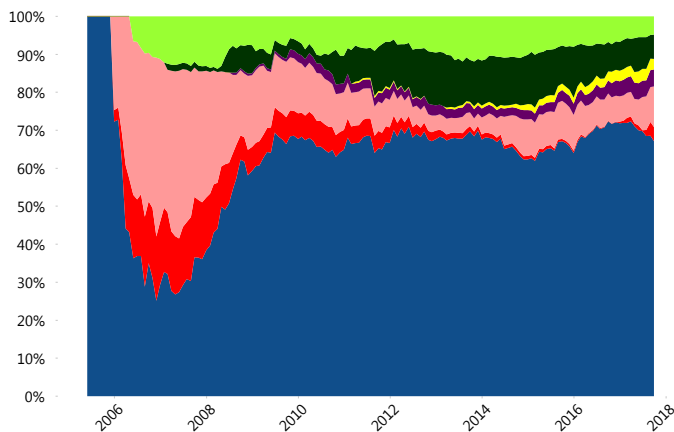
Contiene el efecto de fusiones, cortes transversales y transferencias por edad. Para mayor información consultar: <http://www.consar.gob.mx/gobmx/Aplicativo/Factsheets/EC/ECSAR.pdf>

#### II) Inversiones



Tipo de Instrumento		Invercap (SB2)	Sistema Básicas 2**
Renta Variable Nacional	Renta Variable Nacional	4.80%	5.91%
	<b>Total</b>	<b>4.80%</b>	<b>5.91%</b>
Renta Variable Internacional	Renta Variable Internacional	6.45%	13.83%
	<b>Total</b>	<b>6.45%</b>	<b>13.83%</b>
Mercancías	Mercancías	0.00%	0.29%
	<b>Total</b>	<b>0.00%</b>	<b>0.29%</b>
FIBRAS	FIBRAS	2.77%	2.02%
	<b>Total</b>	<b>2.77%</b>	<b>2.02%</b>
Estructurado	Estructurados	4.45%	4.48%
	<b>Total</b>	<b>4.45%</b>	<b>4.48%</b>
Deuda Nacional	Aerolíneas	0.00%	0.01%
	Alimentos	0.21%	0.37%
	Automotriz	0.00%	0.10%
	Banca de Desarrollo	0.94%	2.01%
	Bancario	0.71%	1.47%
	Bebidas	1.20%	0.72%
	Cemento	0.00%	0.04%
	Centros Comerciales	0.00%	0.07%
	Consumo	0.00%	0.33%
	Deuda CP	0.00%	0.00%
	Empresas Productivas del Estado	0.00%	3.02%
	Estados	0.98%	0.69%
	Europeos	2.56%	3.39%
	Grupos Industriales	0.50%	0.58%
	Infraestructura	1.54%	3.28%
	Otros	0.00%	1.00%
	Papel	0.03%	0.13%
Serv. Financieros	0.00%	0.43%	
Siderúrgica	0.00%	0.00%	
Telecom	0.63%	1.38%	
Transporte	1.34%	0.48%	
Vivienda	0.02%	1.80%	
<b>Total</b>	<b>10.65%</b>	<b>21.28%</b>	
Deuda Internacional	Deuda Internacional	3.72%	1.04%
	<b>Total</b>	<b>3.72%</b>	<b>1.04%</b>
Deuda Gubernamental	BONDES	0.00%	0.57%
	BONOS	18.99%	12.07%
	BPA182	0.00%	0.00%
	CBIC	0.00%	3.77%
	CETES	27.00%	6.49%
	REPORTO	2.96%	1.72%
	UDIBONO	17.90%	25.68%
	UMS	0.31%	0.83%
	<b>Total</b>	<b>67.16%</b>	<b>51.14%</b>
	<b>Total</b>	<b>100.00%</b>	<b>100.00%</b>

#### Evolución de Inversiones



\*\*Considera las inversiones de todo el grupo de SIEFORES Básicas 2  
Cifras al cierre de septiembre de 2017

### III) Desempeño

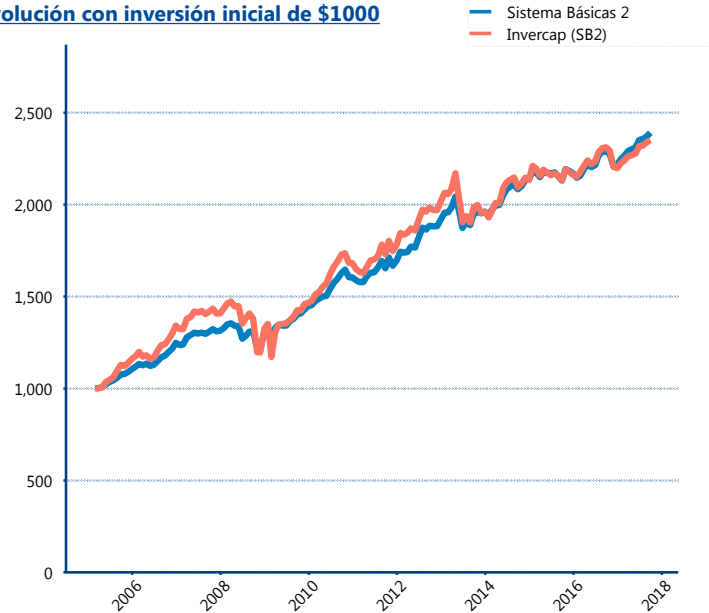
#### Rendimiento Bolsa

Tipo	Invercap (SB2)	Sistema Básicas 2
1 año	1.77%	4.54%
2 años	5.00%	5.89%
3 años	3.87%	4.66%
5 años	3.39%	4.77%
Histórico	-	10.41%

#### Indicador de Rendimiento Neto

Siefore	IRN %
Profuturo (SB2)	6.26%
SURA (SB2)	5.78%
Coppel (SB2)	5.58%
Banamex (SB2)	5.43%
PensionISSSTE (SB2)	4.97%
Metlife (SB2)	4.80%
Azteca (SB2)	4.70%
XXI-Banorte (SB2)	4.58%
Principal (SB2)	4.50%
Inbursa (SB2)	4.37%
<b>Invercap (SB2)</b>	<b>3.75%</b>
Promedio Simple	4.98 %
Promedio Ponderado	5.15 %

#### Evolución con inversión inicial de \$1000



Construido con el precio de la Siefore registrado en la Bolsa Mexicana de Valores

### IV) Medidas de sensibilidad y riesgos

#### Evolución del Plazo Promedio Ponderado

